













Métodos de massagem

Face Tempo de Tratamento: 30 mins.	Siga a direção vertical até a orelha como indicando na imagem, 	Siga a direção do relógio e circule a face 	
Anca Tempo de Tratamento: 30 mins.	Massaje de baixo para cima conforme a imagem 	Faça movimento para frente e para trás horizontalmente. 	Puxe para frente e para trás verticalmente 
Costas Tempo de Tratamento: 20-30 mins.	Massaje de baixo para cima conforme a imagem 	Faça pressão 	
Braço Tempo de Tratamento: 30 mins.	Massaje desde o cotovelo até à axila 	Massaje desde o cotovelo até ao ombro conforme imagem. 	
Abdómen Tempo de Tratamento: 20-30 mins.	Massaje num movimento circular, no sentido do relógio 	Massaje de baixo para cima 	Massaje de fora para dentro conforme imagem 

BODY Secrets

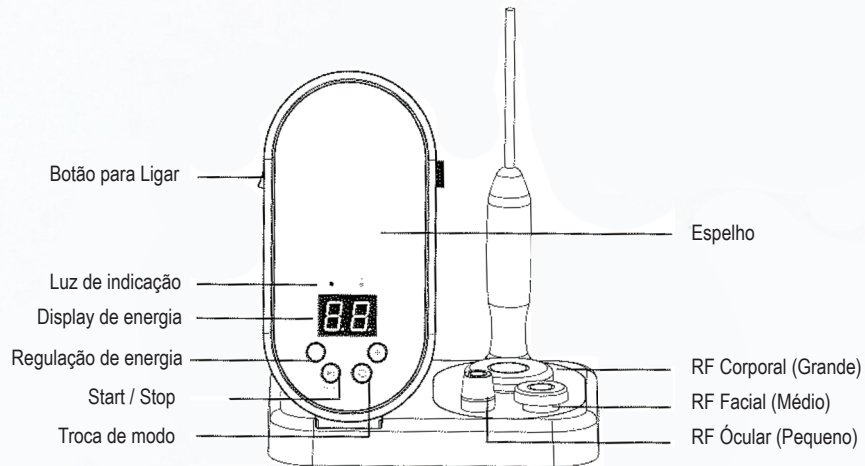
Equipamento de Rádio Frequência Facial e Corporal Digital

AESB2278



Contra-indicações:

1. Mulheres grávidas, em amamentação ou durante ciclo menstrual .
2. Epilépticos
3. Pacientes com tumores ou após cirurgia.
4. Pacientes com inflamação na pele ou alergias.
5. Pacientes com problemas cardíacos ou pacemakers,
6. Pacientes com problema de rins ou hipersensibilidade genética.



Nota. Quando a luz indicadora está sempre ligada, significa que a máquina está em modo de standby. Quando a luz pisca significa que está a trabalhar. Utilize energia normal (luz azul) quando está a usar o RF médio ou pequeno, e energia amplificada (luz vermelha) quando está a usar o RF grande.

Pode ser usado numa área maior (corpo) Diâmetro: 50mm	Pode ser usado numa área facial (face) Diâmetro: 30mm	Pode ser usado nos olhos ou área facial (rugas dos olhos) Diâmetro: 10mm

Funções e performance:

Quando atua na pele as fibras de colagénio na dermis podem ser aquecidas de 45°C a 65°C que vai causar a contração das fibras, dando origem a profileração do colagénio para remover rugas, reduzir a pigmentação e restaurar a elasticidade de pele.

Este equipamento ajuda na redução de rugas e rejuvenescimento da pele. Ele transfere energia RF de alta frequência e estimula a produção de colagénio na camada da pele. Os tecidos de colagénio estimulados são ativados e ajudam na prevenção de rugas devido ao stress.

Este dispositivo pode aliviar sardas devido à circulação sanguínea deteriorada de uma forma que a energia de RF de alta frequência é transferida para a pele e a circulação sanguínea é acelerada e também ajuda nos efeitos de clareamento da pele reduzindo a secreção de pigmento melânico. Gerenciando o calor da borbulha (Acne), é gerado no tecido da pele pela transferência de energia de RF de alta frequência. Quando o calor é gerado no tecido da pele, o efeito antibiótico é ativado e normaliza as glândulas sebáceas e regula a secreção de sebo, o que ajuda a reduzir a secreção de borbulhas (acne).

Passo 1: Limpe a pele.

Passo 2: Coloque gel condutor

Passo 3: Trate com rádio frequência durante 20 a 30 minutos.

Passo 4: Limpe a pele e use uma máscara de hidratação. Utilize creme hidratante para o corpo.

Nota: Após 3 dias de tratamento, aplique creme hidratante na área que foi tratada.

